

その場で、カンタンに  
視覚障がい者一人ひとりの要望に合った  
点字の入った資料が提供できます。

EasyTactix®

案内・受付  
窓口で  
スムーズ  
に対応!

## 3ステップでカンタン作成!

### ステップ1



### ステップ2



### ステップ3



小型で簡単操作、精細な仕上がり、  
これまでなかったプリンター。

「EasyTactix®」は、どなたでも簡単な操作で点字・立体イメージが印刷できるという画期的なプリンターです。Word®やExcel®で作成したテキストを点字に変換でき、図の部分は立体に浮き立たせて印刷。パソコンとの接続も、点字変換も、とてもシンプルです。いったん立体に浮き立たせた部分は強く押してもつぶれません。点字はもちろん直線や曲線もくっきり立体化できる高精細な印刷仕上がりを実現します。



# 専用のシステムも機器も必要なし! 今までの業務環境そのまま、 行き届いたバリアフリー対応が可能です。

## 導入メリット

- ✓ 点字の知識がなくても、どなたでも簡単に点字の文章が作成できます。
- ✓ パソコンとの接続はUSBケーブル1本でつなぐだけです。
- ✓ 点字部分は何回押してもつぶれないので利用者が安心して使えます。
- ✓ 消耗品や交換品がないのでメンテナンスのお手間が不要です。
- ✓ 作動音は50デシベル以下(図書館や静かな事務所程度の大きさ)と静音です。
- ✓ 省スペースボディのため、受付カウンターなど手狭な場所に置いて使えます。

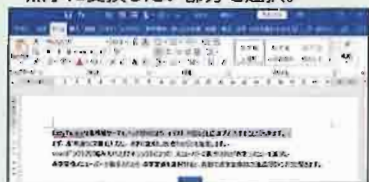
## Word<sup>®</sup>、Excel<sup>®</sup>を使って 点字が作成できる。

付属(無料)のソフトを使って、Microsoft<sup>®</sup>Word<sup>®</sup>、Excel<sup>®</sup>で作成した文章を点字に変換し印刷できます。

※MicrosoftおよびWord、Excelは、米国Microsoft Corporationの米国およびその他の国における登録商標または商標です。

### Word<sup>®</sup>でカンタン点字変換手順

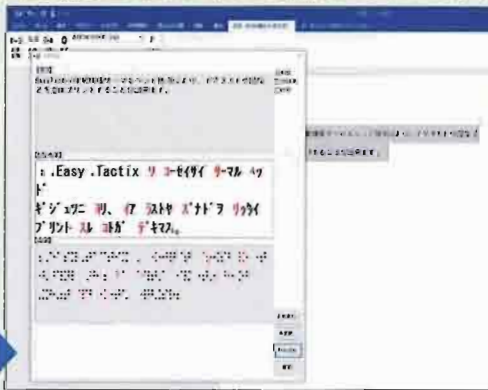
■入力した通常テキストのうち、  
点字に変換したい部分を選択。



■ツールバーの「点字」メニューをクリック



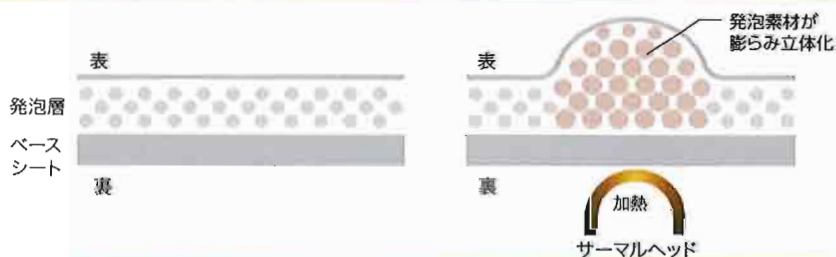
■自動変換された点字部分が確認用ウィンドウで表示。



ConvexGrafix<sup>®</sup> Printer Series  
**EasyTactix<sup>®</sup>** A4  
サイズ  
対応  
点字立体イメージプリンター イージータクティクス

## 点字も直線・曲線も精細に 表現するサーマルヘッド方式

独自開発の専用ペーパーの裏面をサーマルヘッドが加熱、ペーパーにコーティングされた微細熱発泡カプセルが膨らみ立体化し、点字が形成されます。



●本体仕様	
印刷方式	サーマルプリント方式
プリント速度(秒)	100~150(点字22行印刷の場合)
サーマルプリントヘッド	300DPI
インターフェイス	USB2.0/Wi-Fi(無線LAN)/100BaseT/TX(有線LAN)
電気仕様	AC100-240V 50/60Hz / 220W(印刷時)
対応OS	Windows 10(32/64bit)
対応ドライバー	専用ドライバー
音声ガイダンス	対応
●物理仕様	
本体寸法(W×D×H: mm)	未使用時: 316×286×164 使用時: 316×637×340
本体重量(Kg)	4.9

●環境仕様	
動作温度(°C)	10~30
動作湿度(%RH)	35~70(結露しないこと)
騒音レベル	50db以下(印刷時)
●その他	
保証期間	購入より1年間
対応用紙	専用紙(A4サイズ立体シート)

※外観、製品仕様など予告なく変更する場合があります。

※Microsoft、Excel、Word、Windowsは、米国Microsoft Corporationの米国またはその他の国における登録商標または商標です。

※Easy Tactix<sup>®</sup>およびConvexGrafix<sup>®</sup>はSINKA株式会社の登録商標です。

**SINKA**

SINKA株式会社

お問合せ先

ナッジ株式会社 NUDGE Inc.

〒162-0802

東京都新宿区改代町3 レジオンクラウンビル4F

TEL: 03-6457-5966

WEB: <https://creativethings.jp/>